







Non ci vedo un tubo !!

Quello che segue è un **riassunto** delle indicazioni dei trailers del BTT sul tema Luci Frontali, ho pensato di inquadrare le caratteristiche fondamentali per la scelta della luce, in maniera da rendere più semplice un confronto sommario, ovviamente l'approfondimento successivo è d'obbligo!

	Petzl Actik core	Petzl Reaktik	Petzl NAO	Black Diamond spot 325	Nitecore nu32	Led Lenser MH 6
						
Prezzo in euro	25-40	45-70	120-140	23-40	30-40	50-70
Peso in g (con batterie)	75	115	185	86	100	95
Lumen	450-100-6	220 illuminazione adattiva	750-320 illuminazione adattiva	325-160-6	550-190-33-1	200-20 regolazione dal 15% al 100%
Durata	2h-8h-130h	3.5h-6h-12h	6.5h-15h	4h-8h-200h	1h-17h-50h-330h	5h-20h
Alimentazione	1250 mAh + alcaline, litio o ricaricabili NI-MH	1800 mAh Li-Ion	3100 mAh Li-Ion	3 AAA	1800 mAh Li-Ion	3.7 V Polimeri 3.26 Wh
Impermeabilità	IP X4	IP X4	IP X4	IP X8	IP 67	IP X6

Alle frontali consigliate dai trailers BTT mi sento di consigliare una new entry della Petzl, il modello in questione è la Swift RL, maggiori dettagli sul sito:

<https://www.petzl.com/IT/it/Sport/Lampade-frontali-PERFORMANCE/SWIFT-RL>

Brevemente come per le altre elenco le caratteristiche:

prezzo 90-100 euro, peso 100g, 900-300-100 lumen, durata compresa tra 2h e 50h, batteria 2350 mAh, impermeabilità IP X4.